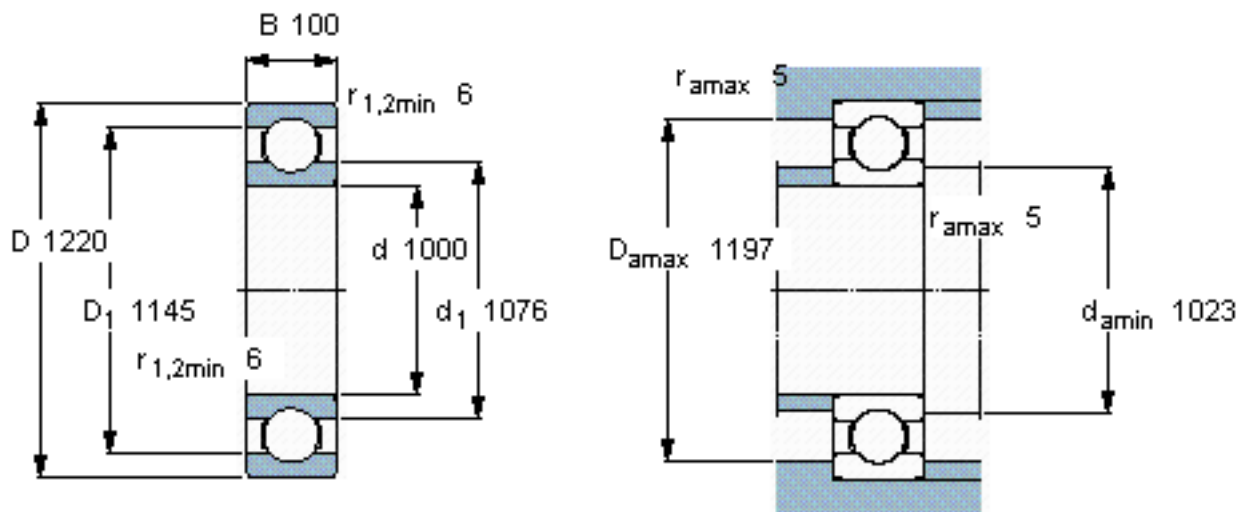


SKF 618/1000 MA参数

主要尺寸	d	1000	mm	-
	D	1220	mm	-
	B	100	mm	-
基本额定载荷	C	637000	N	动载荷
	$C_0$	1800000	N	静载荷
疲劳载荷极限	$P_u$	22800	N	-
额定转速	参考转速	750	r/min	-
	极限转速	600	r/min	-
重量	重量	245000	g	-
型号	* SKF 探索者轴承	618/1000 MA	-	-

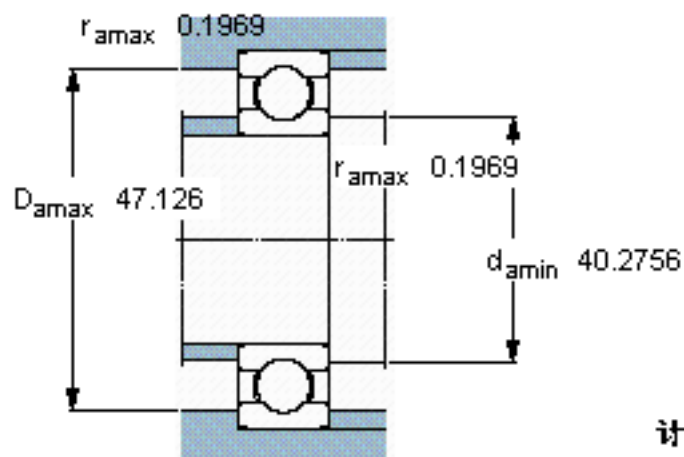
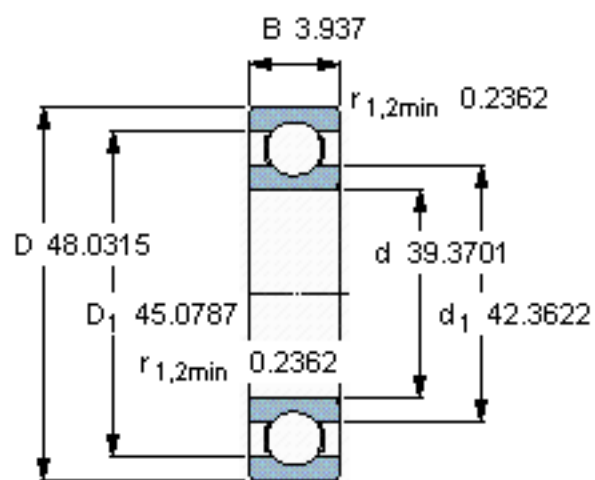
SKF 618/1000 MA图片



计算系数

$k_r$  0,015  
 $f_0$  17

参考资料:<http://www.sozhou.com/p/f90d8408.html>



计算系数

$k_r$  0,015

$f_0$  17