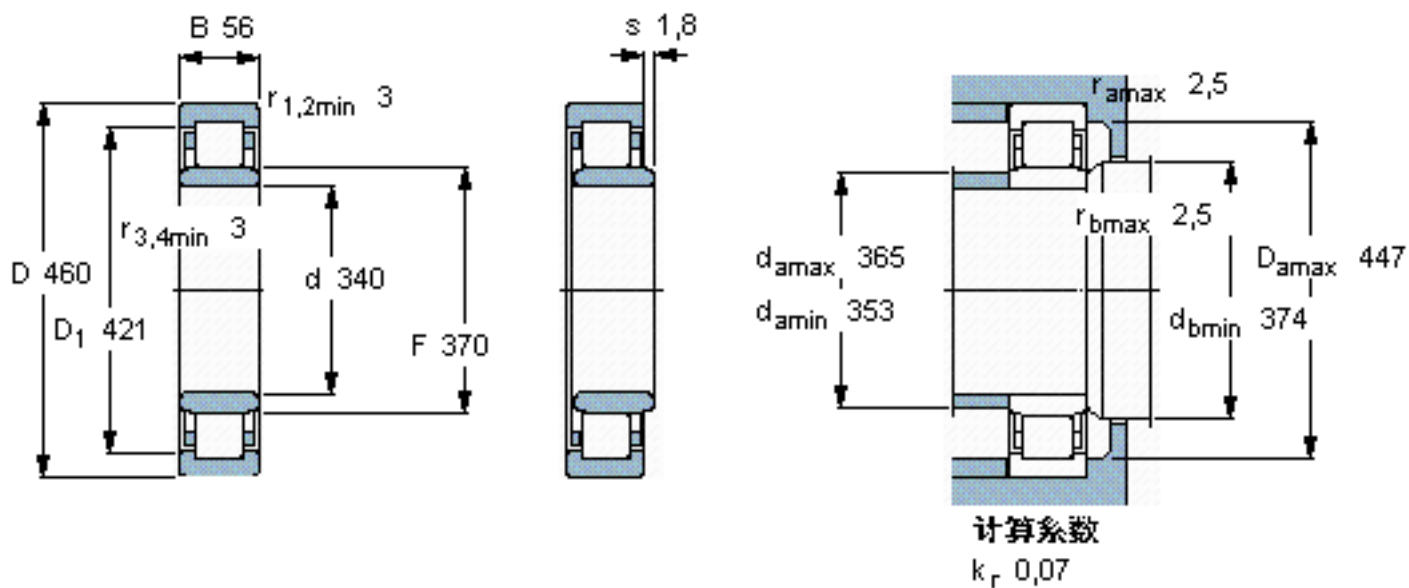


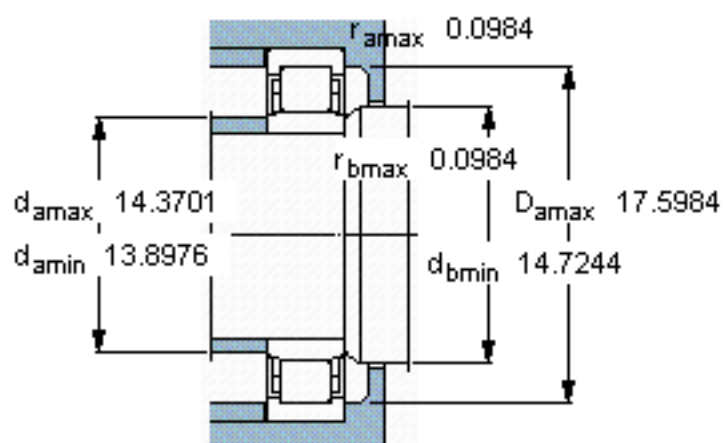
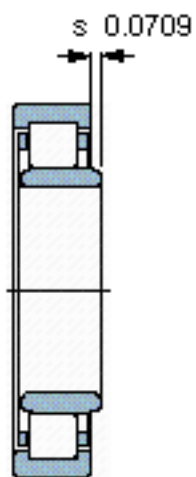
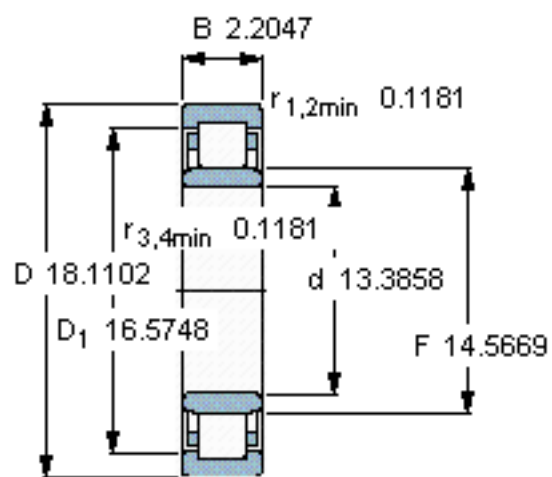
SKF NU 1968 ECMA参数

主要尺寸	d	340	mm	-
	D	460	mm	-
	B	56	mm	-
基本额定载荷	C	682000	N	动载荷
	C_0	1200000	N	静载荷
疲劳载荷极限	P_u	108000	N	-
额定转速	参考转速	1400	r/min	-
	极限转速	1900	r/min	-
重量	重量	27500	g	-
型号	* SKF 探索者轴承	NU 1968 ECMA	-	-
角圈	型号	-	-	-

SKF NU 1968 ECMA图片



参考资料:<http://www.sozhou.com/p/eda66c33.html>



计算系数
 $k_r = 0,07$