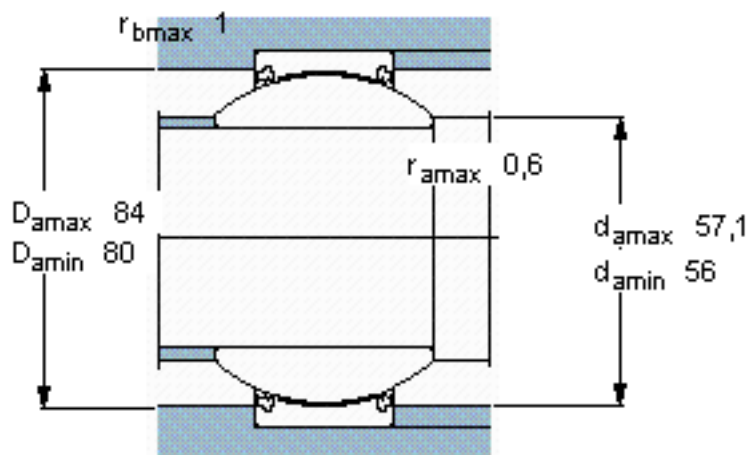
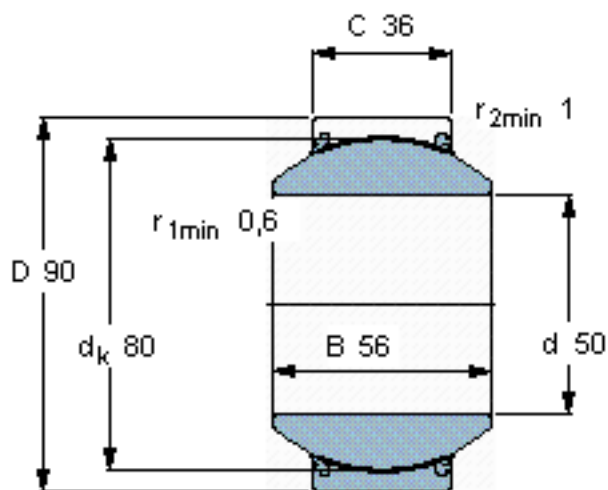


SKF GEH 50 TXE-2LS参数

主要尺寸	d	50	mm	-
	D	90	mm	-
	B	56	mm	-
	C	36	mm	-
倾斜角	±	17	度	-
基本额定载荷	C	695000	N	动载荷
	C_0	1160000	N	静载荷
重量	重量	1410	g	-
型号	型号	GEH 50 TXE-2LS	-	-

SKF GEH 50 TXE-2LS图片



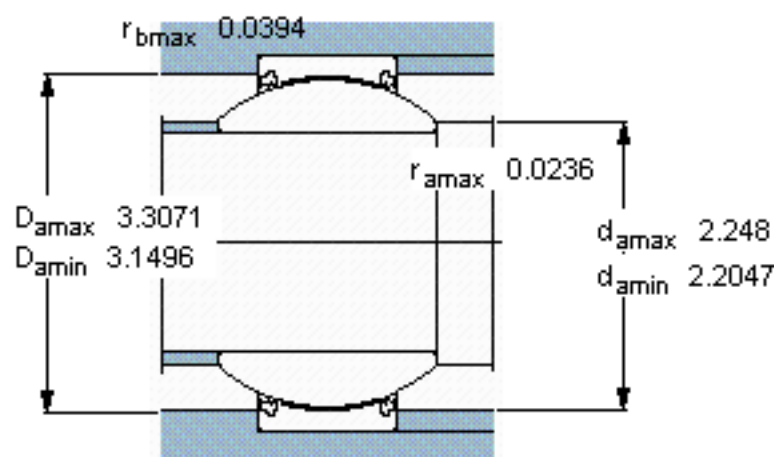
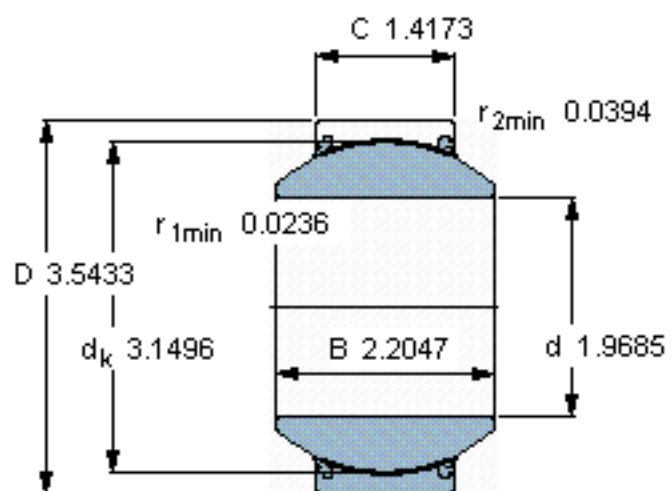
特定负荷系数

K 300

材料常数

K_M 770/4000/40000

参考资料:<http://www.sozhou.com/p/dbf5fa41.html>



特定负荷系数

K 300

材料常数

K_M 770/4000/40000