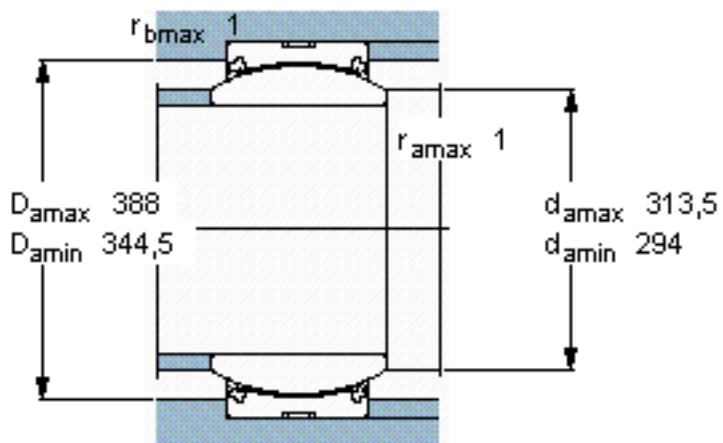
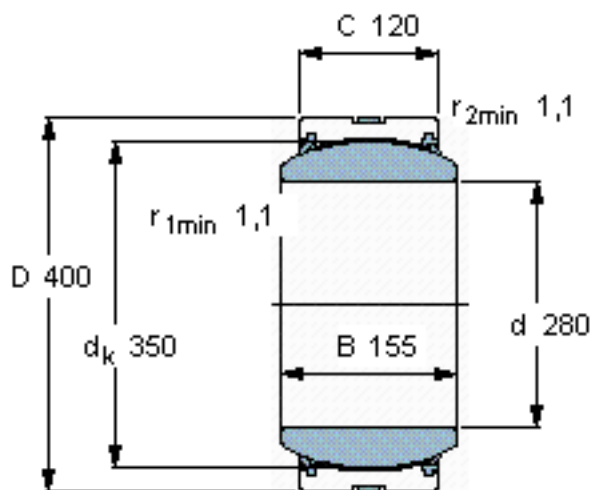


SKF GE 280 TXA-2LS参数

主要尺寸	d	280	mm	-
	D	400	mm	-
	B	155	mm	-
	C	120	mm	-
倾斜角	±	6	度	-
基本额定载荷	C	10000000	N	动载荷
	C_0	16600000	N	静载荷
重量	重量	65000	g	-
型号	型号	GE 280 TXA-2LS	-	-

SKF GE 280 TXA-2LS图片



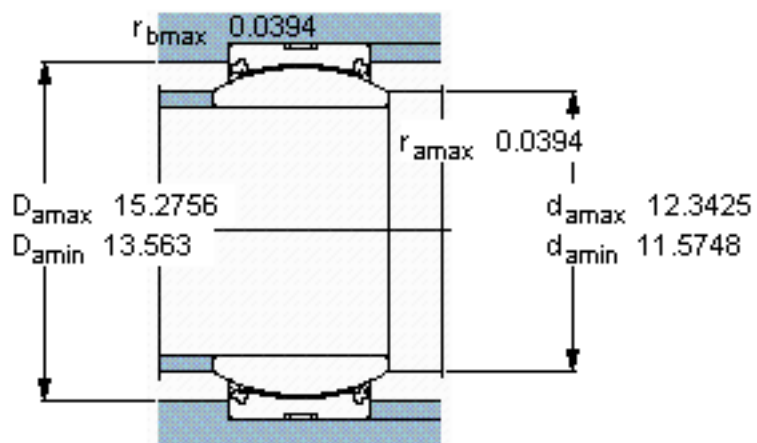
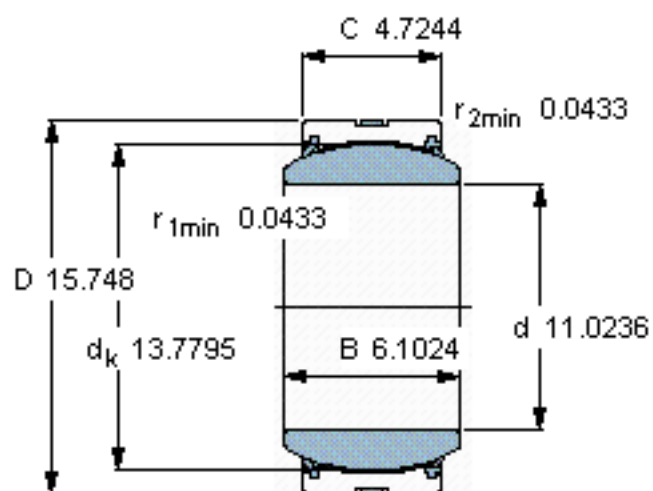
特定负荷系数

K 300

材料常数

K_M 770/4000/40000

参考资料:<http://www.sozhou.com/p/a8392c08.html>



特定负荷系数

K 300

材料常数

K_M 770/4000/40000