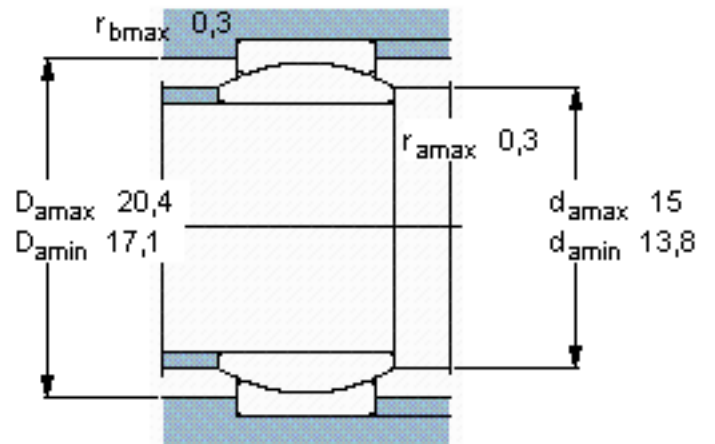
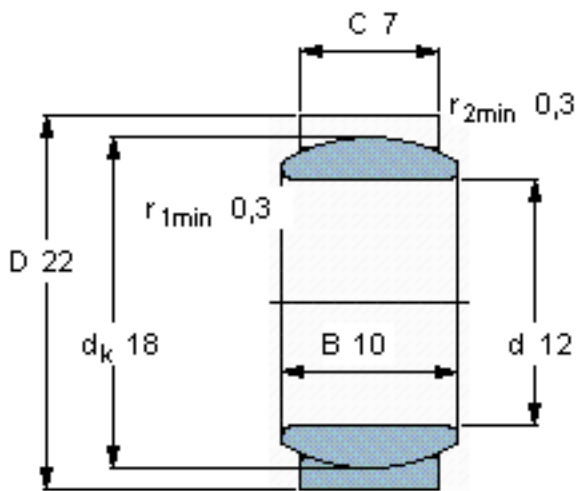


SKF GE 12 E参数

主要尺寸	d	12	mm	-
	D	22	mm	-
	B	10	mm	-
	C	7	mm	-
倾斜角	倾斜角	10	°	-
基本额定载荷	C	10800	N	动载荷
	C_0	54000	N	静载荷
重量	重量	17	g	-
型号	型号	GE 12 E	-	-

SKF GE 12 E图片



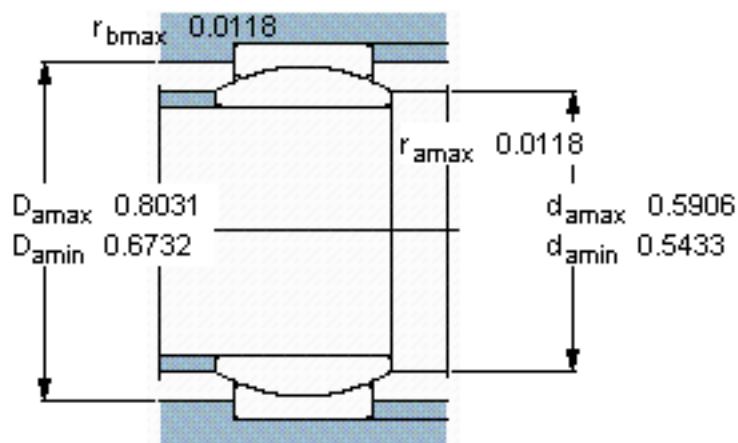
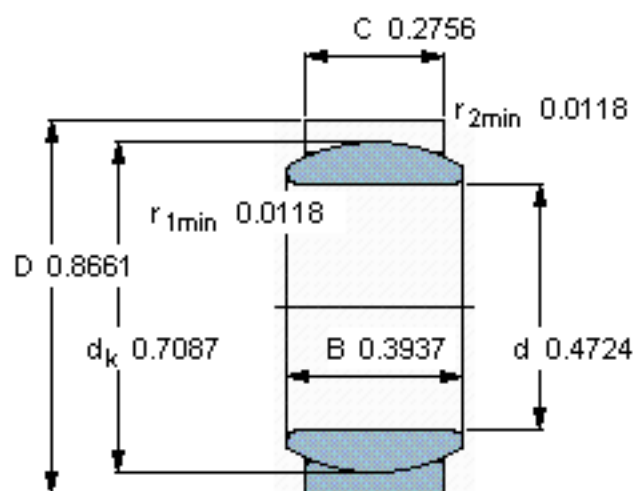
特定负荷系数

K 100

材料常数

K_M 330

参考资料: <http://www.sozhou.com/p/854f24c8.html>



特定负荷系数

K 100

材料常数

K_M 330