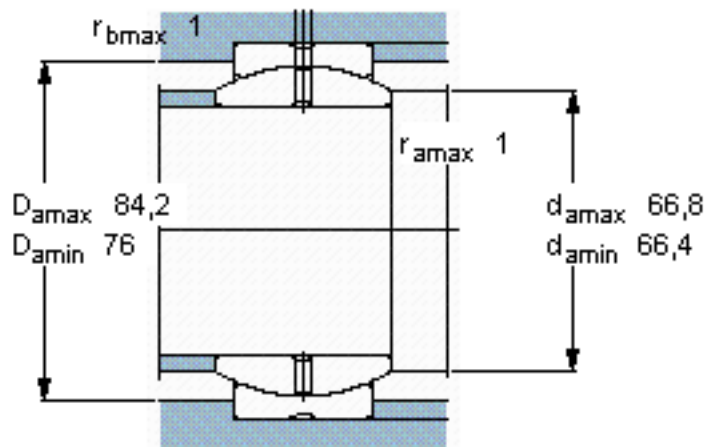
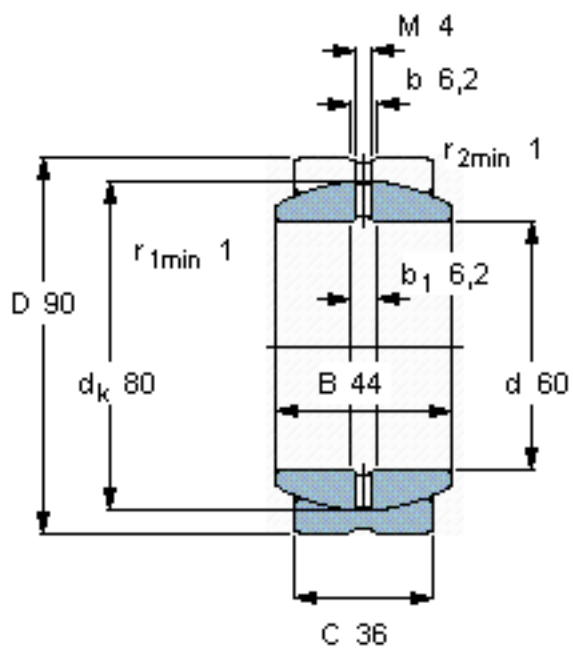


SKF GE 60 ES参数

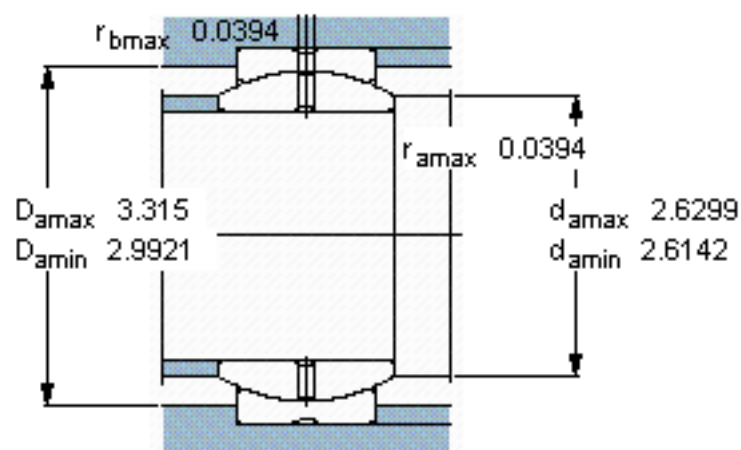
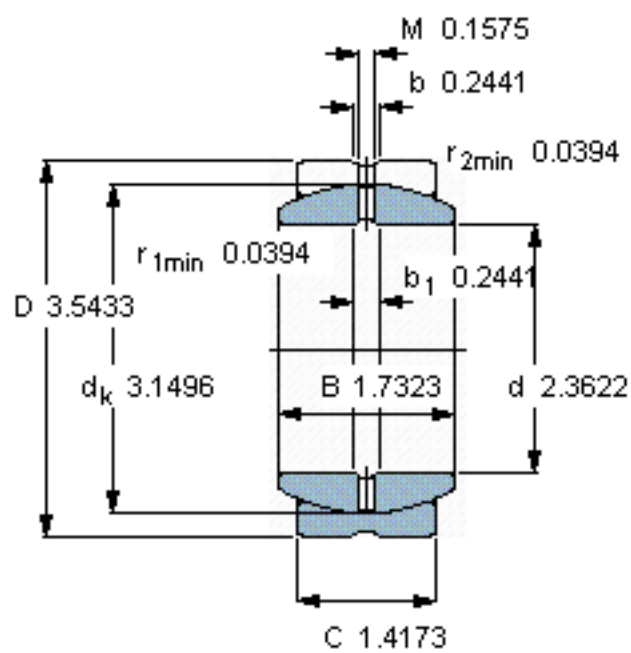
主要尺寸	d	60	mm	-
	D	90	mm	-
	B	44	mm	-
	C	36	mm	-
倾斜角	倾斜角	6	°	-
基本额定载荷	C	245000	N	动载荷
	$C_0$	1220000	N	静载荷
重量	重量	1100	g	-
型号	型号	GE 60 ES	-	-

SKF GE 60 ES图片



特定负荷系数  
K 100  
材料常数  
 $K_M$  330

参考资料:<http://www.sozhou.com/p/7c27af61.html>



特定负荷系数

$K = 100$

材料常数

$K_M = 330$