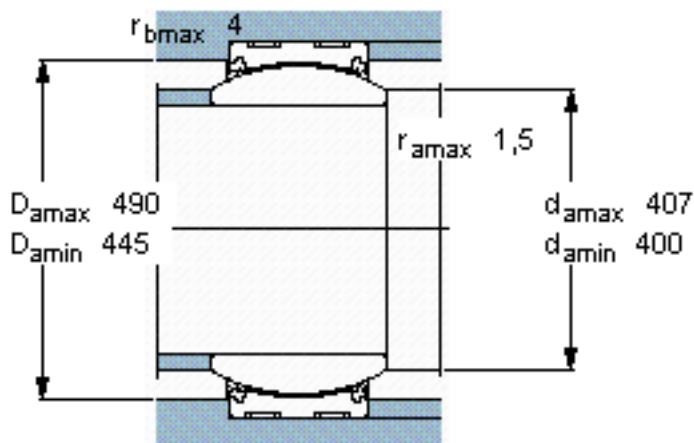
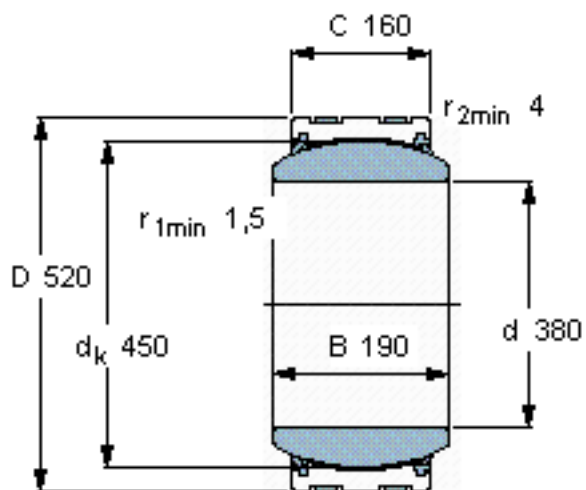


SKF GEC 380 TXA-2RS参数

主要尺寸	d	380	mm	-
	D	520	mm	-
	B	190	mm	-
	C	160	mm	-
倾斜角	±	4	度	-
基本额定载荷	C	19300000	N	动载荷
	C_0	32500000	N	静载荷
重量	重量	125000	g	-
型号	型号	GEC 380 TXA-2RS	-	-

SKF GEC 380 TXA-2RS图片



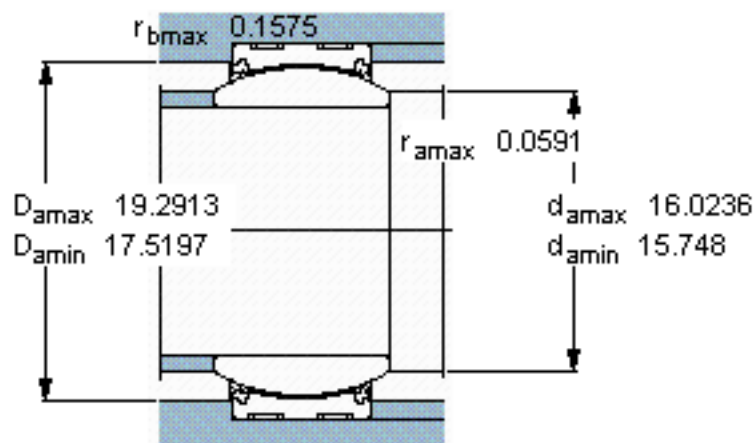
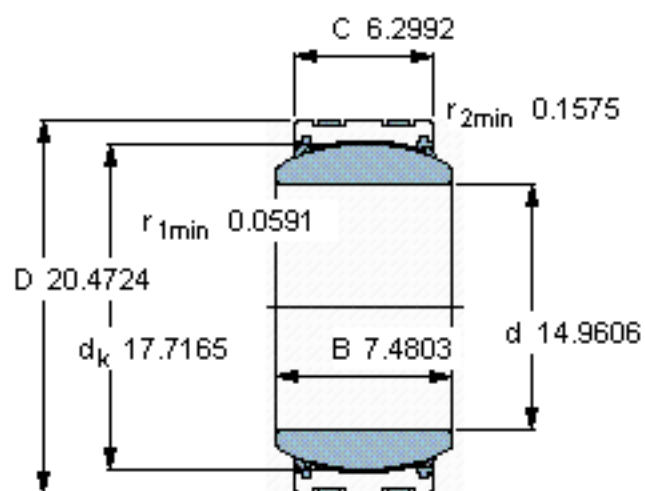
特定负荷系数

K 300

材料常数

K_M 770/4000/40000

参考资料:<http://www.sozhou.com/p/5ca79d64.html>



特定负荷系数

K 300

材料常数

K_M 770/4000/40000