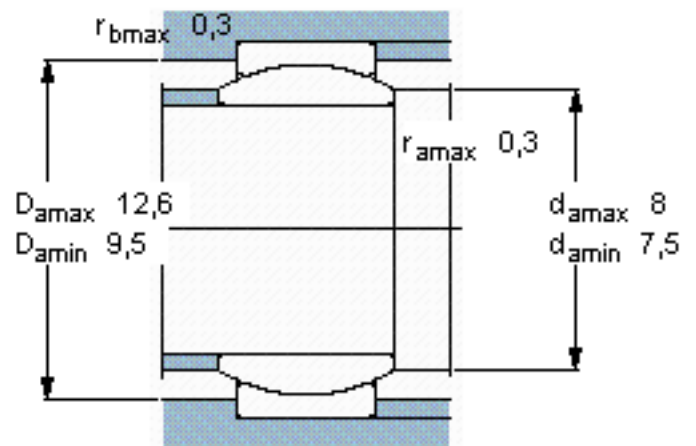
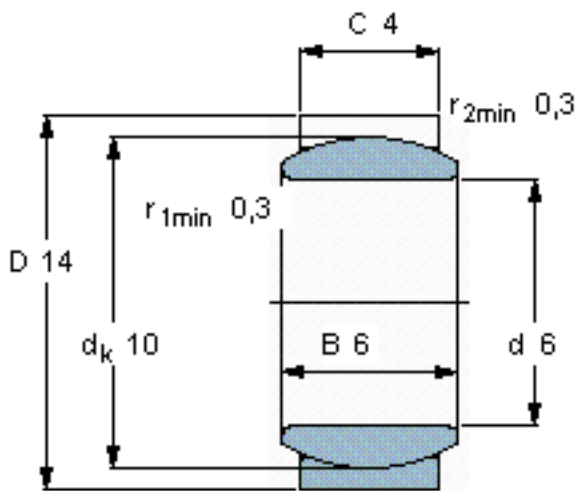


SKF GE 6 E参数

主要尺寸	d	6	mm	-
	D	14	mm	-
	B	6	mm	-
	C	4	mm	-
倾斜角	倾斜角	13	°	-
基本额定载荷	C	3400	N	动载荷
	C_0	17000	N	静载荷
重量	重量	4	g	-
型号	型号	GE 6 E	-	-

SKF GE 6 E图片



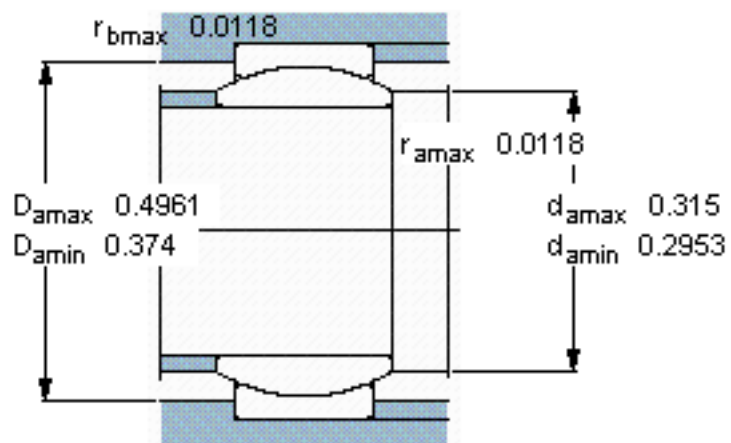
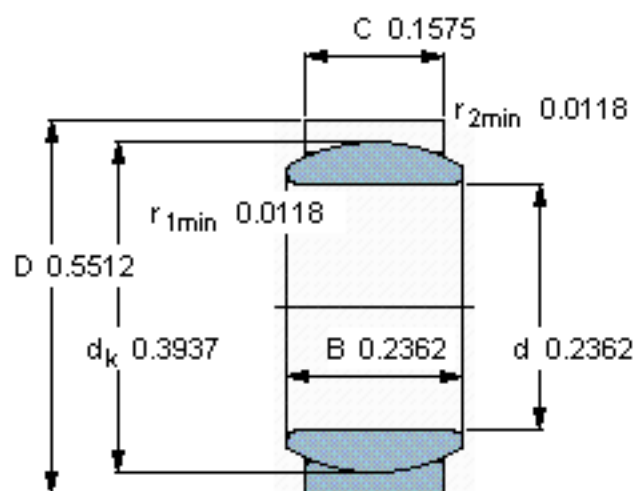
特定负荷系数

K 100

材料常数

K_M 330

参考资料:<http://www.sozhou.com/p/3d1df05d.html>



特定负荷系数

K 100

材料常数

K_M 330