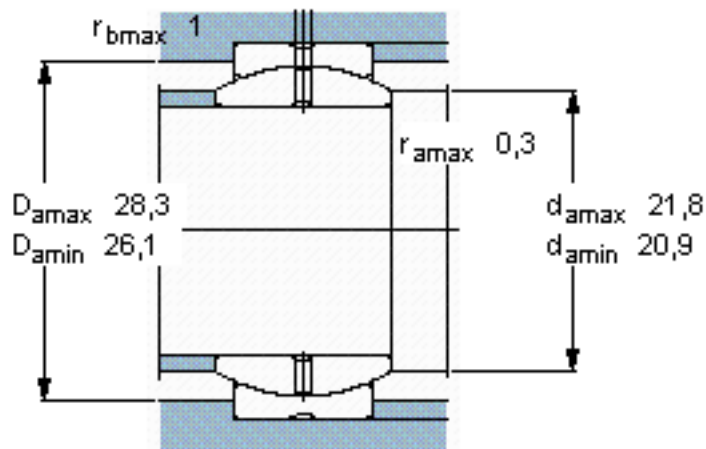
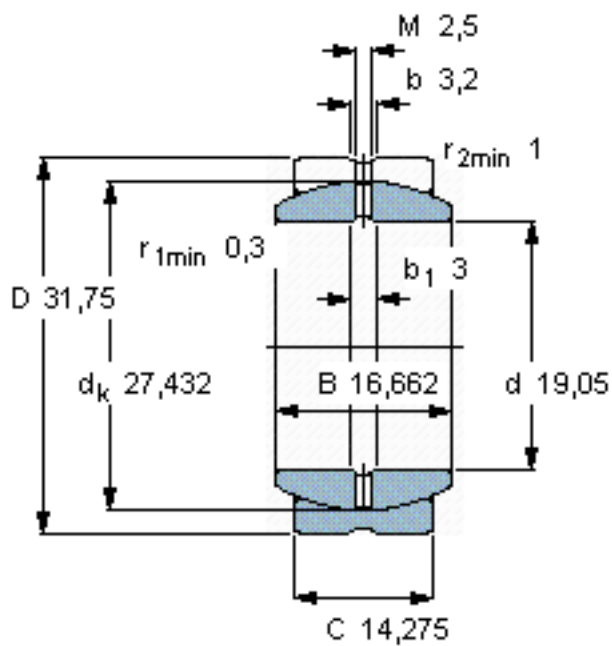


SKF GEZ 012 ES参数

主要尺寸	d	19.05	mm	-
	D	31.75	mm	-
	B	16.662	mm	-
	C	14.275	mm	-
倾斜角	倾斜角	6	°	-
基本额定载荷	C	31500	N	动载荷
	$C_0$	93000	N	静载荷
重量	重量	55	g	-
型号	型号	GEZ 012 ES	-	-

SKF GEZ 012 ES图片



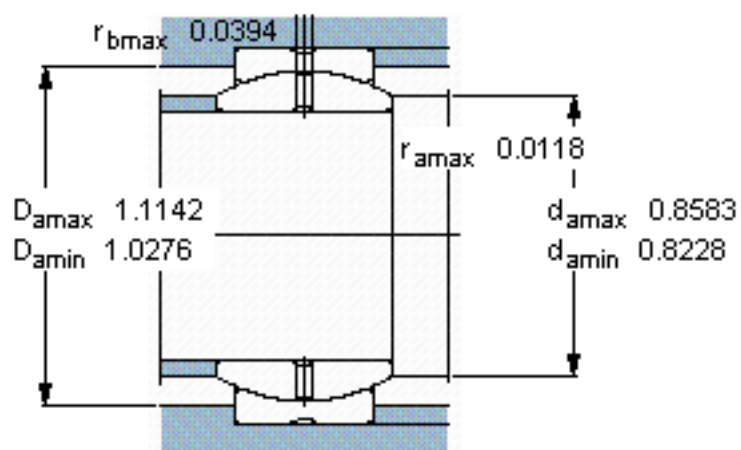
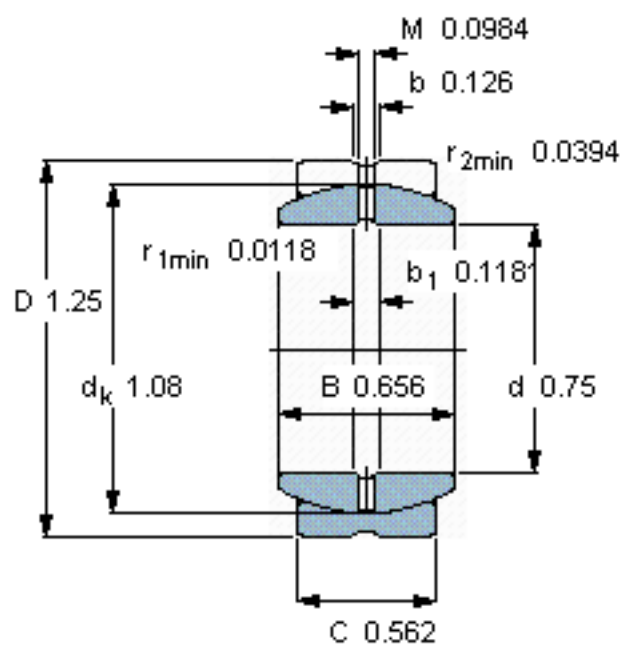
特定负荷系数

K 100

材料常数

$K_M$  330

参考资料: <http://www.sozhou.com/p/3942f3c3.html>



特定负荷系数

$K$  100

材料常数

$K_M$  330