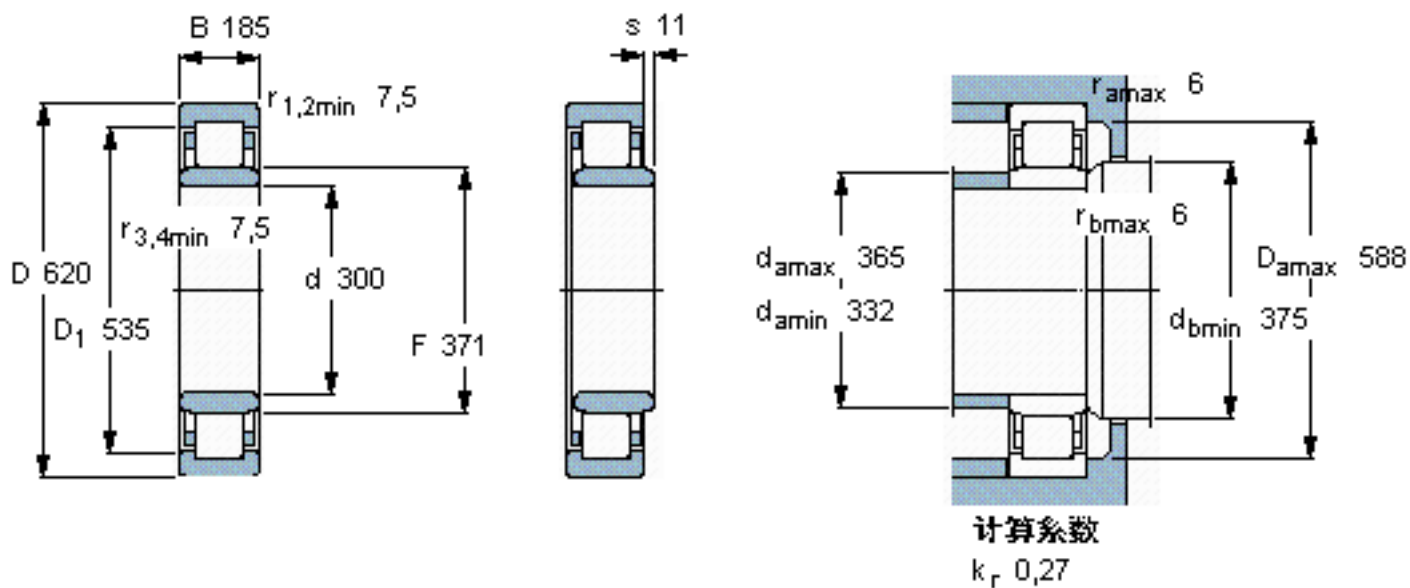


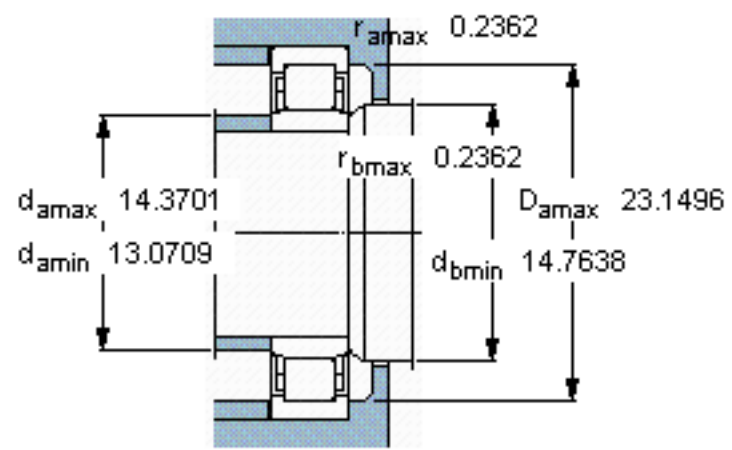
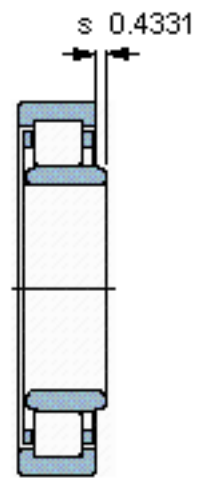
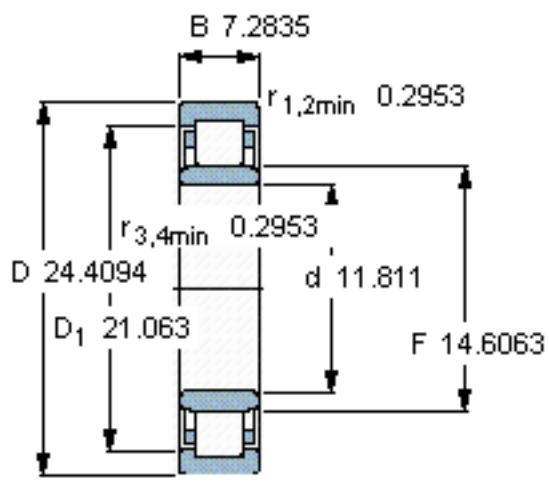
SKF NU 2360 ECMA参数

主要尺寸	d	300	mm	-
	D	620	mm	-
	B	185	mm	-
基本额定载荷	C	4020000	N	动载荷
	$C_0$	5850000	N	静载荷
疲劳载荷极限	$P_u$	480000	N	-
额定转速	参考转速	950	r/min	-
	极限转速	1600	r/min	-
重量	重量	270000	g	-
型号	* SKF 探索者轴承	NU 2360 ECMA	-	-
角圈	型号	-	-	-

SKF NU 2360 ECMA图片



参考资料:<http://www.sozhou.com/p/0b460fbe.html>



计算系数  
 $k_r$  0,27