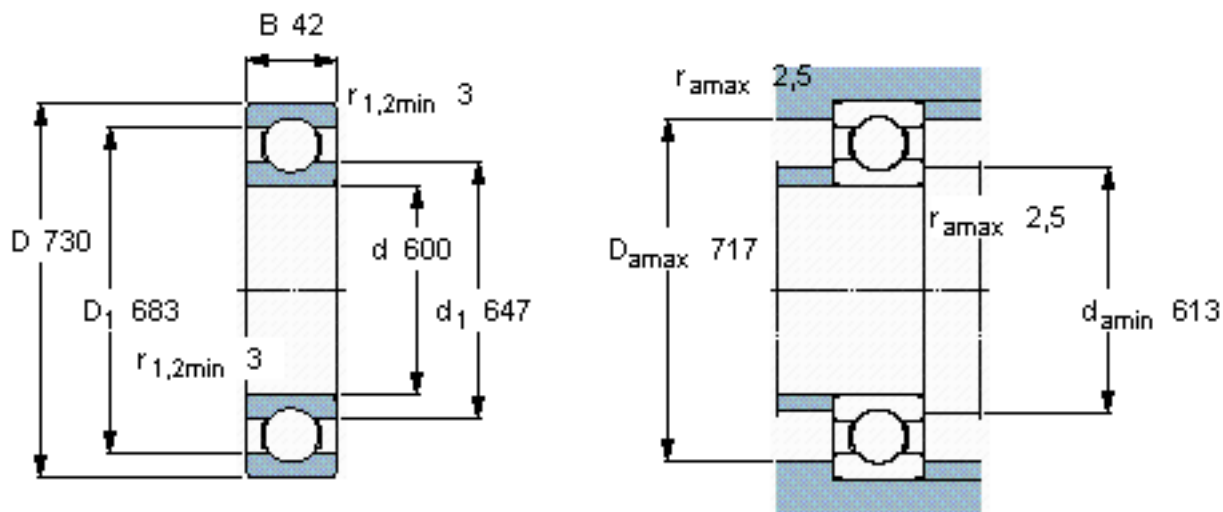


SKF 608/600 MA参数

主要尺寸	d	600	mm	-
	D	730	mm	-
	B	42	mm	-
基本额定载荷	C	265000	N	动载荷
	C_0	550000	N	静载荷
疲劳载荷极限	P_u	9000	N	-
额定转速	参考转速	1500	r/min	-
	极限转速	1200	r/min	-
重量	重量	40000	g	-
型号	* SKF 探索者轴承	608/600 MA	-	-

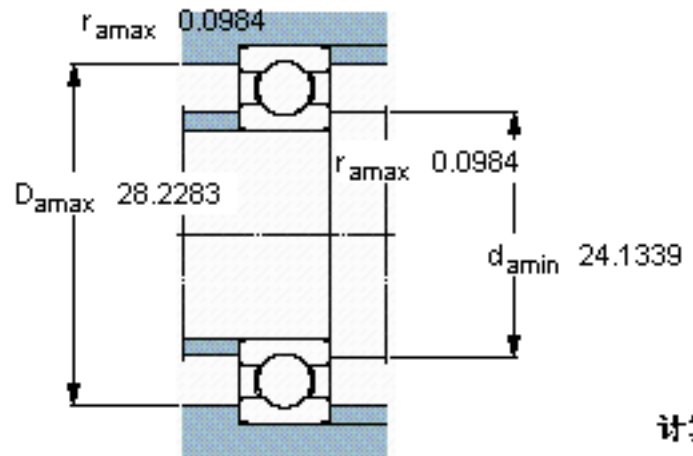
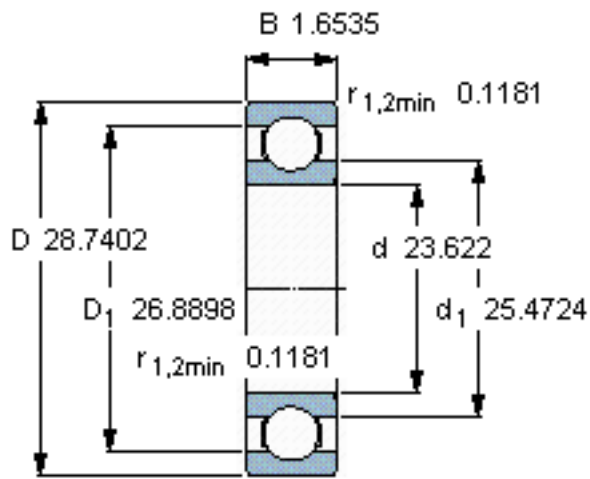
SKF 608/600 MA图片



计算系数

k_r 0,015
 f_0 18

参考资料:<http://www.sozhou.com/p/03e98825.html>



计算系数

k_r 0,015

f_0 18